



2025

# 浙江农业商贸职业学院 毕业生就业质量年度报告



浙江农业商贸职业学院 编

# 规模与结构

## 一、总体规模

学校 2025 届毕业生共 3788 人。



图 1-1 2025 届毕业生规模

数据来源：浙江省毕业生就业管理系统。

## 二、结构分布

学校 2025 届毕业生共分布在 6 个院系 22 个专业。其中，现代商贸学院（电子商务学院）、旅游烹饪学院人数较多，占比分别为 24.45%、22.25%。

表 1-1 2025 届毕业生的院系与专业分布

院系	专业	人数	占比
现代商贸学院（电子商务学院）	电子商务	421	11.11%
	国际经济与贸易	176	4.65%
	连锁经营与管理	175	4.62%
	商务英语	154	4.07%
	<b>小计</b>	<b>926</b>	<b>24.45%</b>
旅游烹饪学院	烹饪工艺与营养	441	11.64%
	西式烹饪工艺	121	3.19%
	酒店管理与数字化运营	112	2.96%
	旅游管理	87	2.30%
	中西面点工艺	82	2.16%
	<b>小计</b>	<b>843</b>	<b>22.25%</b>

院系	专业	人数	占比
财会金融学院	大数据与会计	419	11.06%
	财富管理	137	3.62%
	金融科技应用	102	2.69%
	<b>小计</b>	<b>658</b>	<b>17.37%</b>
创意设计学院	数字媒体艺术设计	193	5.10%
	环境艺术设计	152	4.01%
	会展策划与管理	124	3.27%
	<b>小计</b>	<b>469</b>	<b>12.38%</b>
现代农业学院	农村新型经济组织管理	111	2.93%
	茶叶生产与加工技术	103	2.72%
	绿色食品生产技术	87	2.30%
	茶艺与茶文化	78	2.06%
	园艺技术	72	1.90%
	<b>小计</b>	<b>451</b>	<b>11.91%</b>
汽车技术学院	汽车检测与维修技术	279	7.37%
	汽车技术服务与营销	162	4.28%
	<b>小计</b>	<b>441</b>	<b>11.64%</b>

数据来源：浙江省毕业生就业管理系统。

## 毕业去向及落实率

毕业去向包含单位就业、自主创业、自由职业、升学、待就业、暂不就业六类。进一步细分更具体的毕业去向，其中，单位就业包括签就业协议形式就业、签劳动合同形式就业、其他录用形式就业、科研助理/管理助理、应征义务兵、国家基层项目、地方基层项目，升学包括境内升学和境外留学，暂不就业包含不就业拟升学、其他暂不就业。毕业去向落实率=（单位就业人数+自主创业人数+自由职业人数+升学人数）÷毕业生总人数×100.00%。

截至 2025-10-23，2025 届毕业生毕业去向落实率为 97.33%。

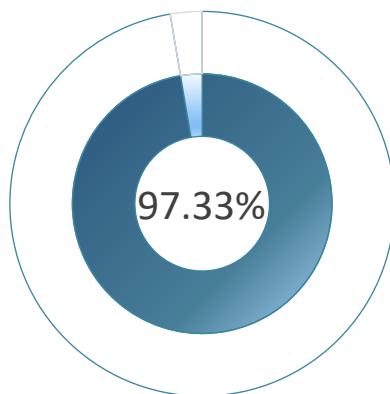


图 1-2 2025 届毕业生毕业去向落实率分布

数据来源：浙江省毕业生就业管理系统。

从具体毕业去向来看，2025 届毕业生以签就业协议形式就业为主，占比为 70.72%；境内升学次之，占比为 14.47%。

表 1-2 2025 届毕业生毕业去向分布

毕业去向合并	毕业去向	人数	占比
单位就业	签就业协议形式就业	2679	70.72%
	签劳动合同形式就业	354	9.35%
	应征义务兵	42	1.11%
	其他录用形式就业	4	0.11%
	小计	3079	81.28%
升学	境内升学	548	14.47%
	境外留学	2	0.05%
	小计	550	14.52%

毕业去向合并	毕业去向	人数	占比
自主创业	自主创业	35	0.92%
	小计	<b>35</b>	<b>0.92%</b>
自由职业	自由职业	23	0.61%
	小计	<b>23</b>	<b>0.61%</b>
待就业	待就业	100	2.64%
	小计	<b>100</b>	<b>2.64%</b>
暂不就业	不就业拟升学	1	0.03%
	小计	<b>1</b>	<b>0.03%</b>

数据来源：浙江省毕业生就业管理系统。

# 服务重点区域与领域就业情况

## 一、就业地区

### 1. 就业省份

学校 2025 届毕业生主要选择在省内就业（91.56%），服务地方经济发展；省外就业人数较多的地区为上海市（1.50%）和广东省（1.35%）。




图 1-3 2025 届毕业生主要就业省份分布

数据来源：浙江省毕业生就业管理系统。

### 2. 省内就业城市

在省内就业的毕业生主要流向绍兴市（26.29%），其次是杭州市（20.91%）。

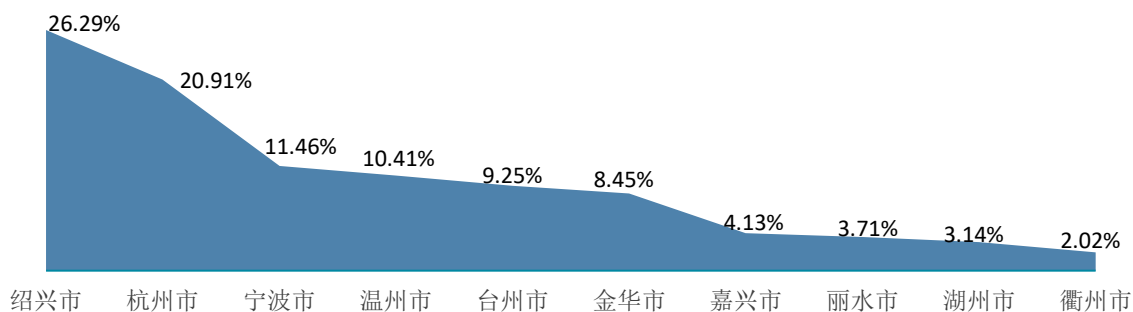


图 1-4 2025 届毕业生省内主要就业城市分布

注：图中为就业人数排名前 10 的省内就业城市。

数据来源：浙江省毕业生就业管理系统。

## 二、就业行业

学校 2025 届毕业生就业行业主要集中在批发和零售业（22.60%）、制造业（21.17%）。

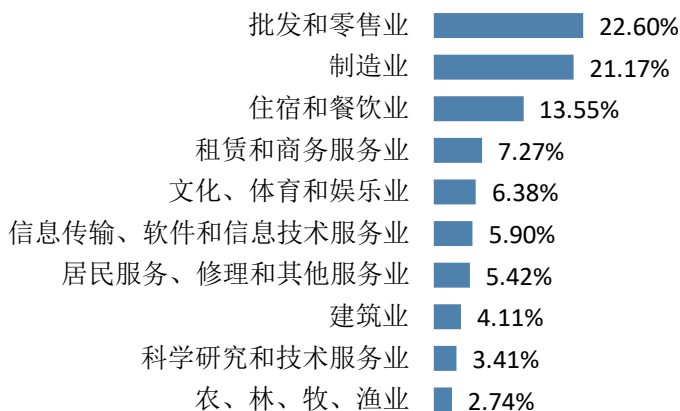


图 1-5 2025 届毕业生就业量占比排名前十的行业分布

注：就业行业按一级分类。

数据来源：浙江省毕业生就业管理系统。

## 三、就业职业

学校 2025 届毕业生所从事的职业主要为其他人员（75.32%），其次为商业和服务业人员（15.74%）。

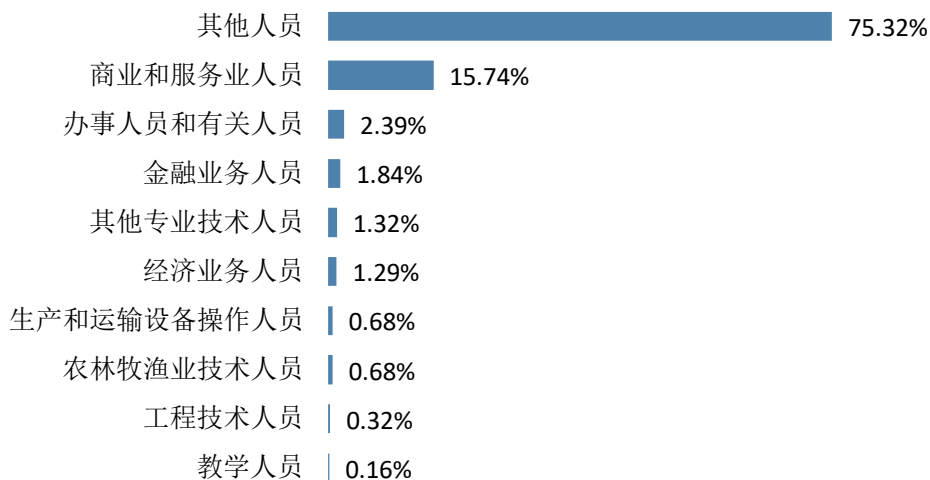


图 1-6 2025 届毕业生就业量占比排名前十的职业分布

数据来源：浙江省毕业生就业管理系统。

## 四、就业单位

学校 2025 届毕业生主要流向单位类型为其他企业（78.80%），其次为个体工商户（18.19%）。

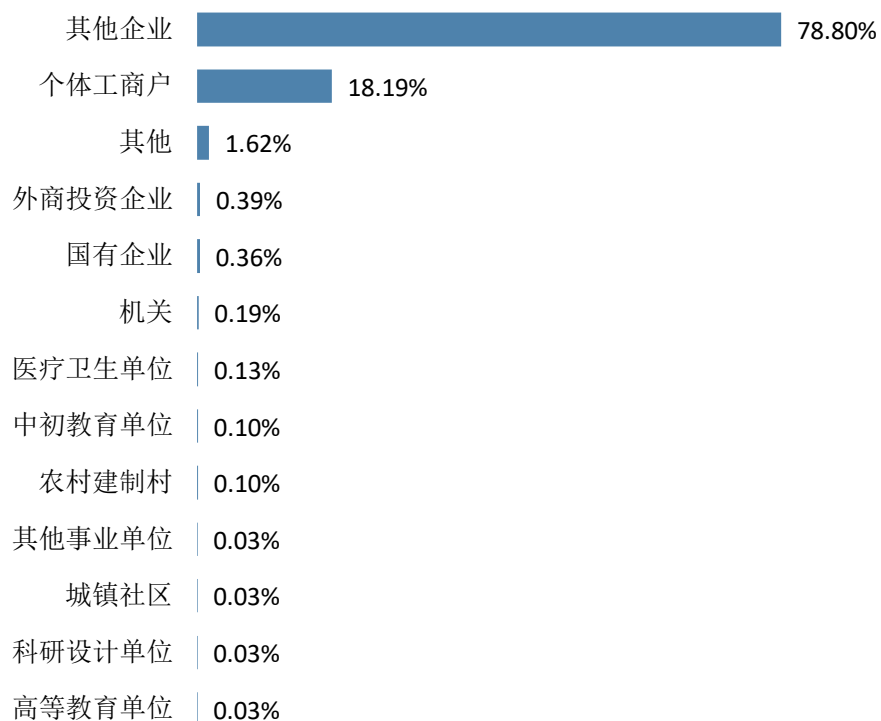


图 1-7 2025 届毕业生就业单位性质分布

数据来源：浙江省毕业生就业管理系统。

